



## Stap 1. Account aanmaken

Om folders op de webshop van de Groot - grootsgedrukt.nl te kunnen bestellen, moet u eerst een account aan maken. Dit account moet daarna bevestigd worden door de klantenservice, om toegang te krijgen tot de EVGG-folders.

Als u uw account via [deze pagina](#) aanmaakt, wordt de aanvraag voor de EVGG-producten automatisch verstuurd.

The screenshot shows the registration page of the De Groot website. At the top, there is a navigation bar with the De Groot logo, a search bar, and links for 'Log in', 'Klantenservice', and a shopping cart icon showing '0'. Below the navigation bar, there are several menu items: 'Uitgelicht', 'Huisstijl', 'Promotie', 'Beurs en evenement', 'Horeca', 'Sign', 'Point of sale', 'Corona', and 'Speciale aanvraag?'. The main content area is titled 'Registreren.' and is divided into two columns. The left column is titled 'Gebruiker' and contains fields for 'E-mail', 'Wachtwoord', and 'Bevestig wachtwoord'. Below this is the 'Persoonlijke gegevens' section with fields for 'Voornaam', 'Tussenvoegsel', 'Achternaam', 'Aanhef' (with a dropdown menu showing 'Man'), 'Telefoon', and 'KvK'. The right column is titled 'Factuuradres gegevens' and contains fields for 'Bedrijfsnaam', 'T.a.v.', 'Postcode', 'Huisnummer', 'Straat', 'Woonplaats', and 'Land' (with a dropdown menu showing 'Netherlands'). At the bottom of the form, there are two buttons: 'Annuleren' and 'Registreren'.

\*Als u een organisatie bent zonder KvK nummer (zoals een kerk), laat dan de bedrijfsnaam leeg.

\*Al uw bestellingen worden op het adres dat u hier invult gefactureerd. Dit is niet achteraf door uzelf aan te passen.

U bevestigt uw registratie met de knop 'Registreren'.

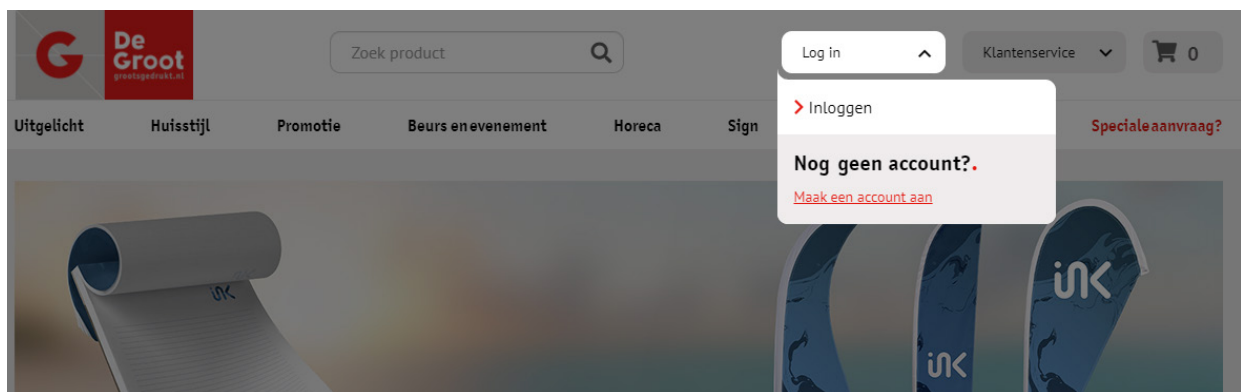
Als u al een account heeft, kunt u de toegang aanvragen bij de klantenservice van

**Let op:** de Groot - grootsgedrukt.nl. Vergeet daarbij niet om het mailadres van uw account te vermelden.



## Stap 2. Inloggen

Log in met uw emailadres en zelf gekozen wachtwoord. U kunt inloggen door bovenaan de pagina uw muis op **'Log in'** te houden en daarna **'Inloggen'** te kiezen.



\*Als u geen **'Log in'** ziet, maar **'Gebruiker'**, dan bent u al ingelogd.

## Stap 3. Naar de productpagina

Nadat u ingelogd bent, kunt u uw eigen producten onder de **'Uitgelicht'** in het menu vinden. Ook zal u op de thuispagina het EVGG-product vinden:



\*Als u het product niet ziet staan, is uw account waarschijnlijk nog niet om gezet. Dit kan tot 1 werkdag na het aanmaken van uw account duren. Neem anders contact op met de klantenservice.



## Stap 4. Folder kiezen

Kies eerst een thema:

**Kies een thema:** (Maak een keuze) ▾

 Kerst	 Pinksteren	 Hemelvaart	 Pasen	 Goede Vrijdag
 Diversen	 Actueel			

Kies daarna een ontwerp voor de folder:

**Kies een folder:** (Maak een keuze) ▾

 INZAMELING Twee Rokken	 ERE WIE ERE TOEKOMT!	 Oudjaar!	 Herfst, het blad valt af!	 Lente, nieuw leven!
 Zomer, de zon schijnt!	 Winter, witter dan sneeuw!	 Halloween	 Corona kaartenserie 1	 Corona kaartenserie 2
 Corona kaartenserie 3	 Corona kaartenserie 4	 Corona kaartenserie 5	 Alles onder controle	

Als laatste kiest u een oplage en levertijd. Daarna kunt u het document opmaken met

### Full-colour digitaal.

Ansicht- en wenskaarten, A6 (105 x 148 mm), bedrukking: 4/4, 300 grams houtvrij 1-zijdig sulfaatkarton, 1-zijdig glanslaminaat

Incl. BTW

Aantal	Standaard 08-7-2020	NextDay 02-7-2020
25	€ 34,84 excl. BTW	€ 44,84 excl. BTW
50	€ 36,97 excl. BTW	€ 46,97 excl. BTW
75	€ 39,10 excl. BTW	€ 49,10 excl. BTW
100	€ 41,24 excl. BTW	€ 51,24 excl. BTW
150	€ 45,50 excl. BTW	€ 55,50 excl. BTW
200	€ 49,77 excl. BTW	€ 59,77 excl. BTW
250	€ 54,03 excl. BTW	€ 64,03 excl. BTW

Kies een folder:

Corona kaartenserie 1

Oplage: 500

Levering: Standaard

Leverdatum: 08-7-2020

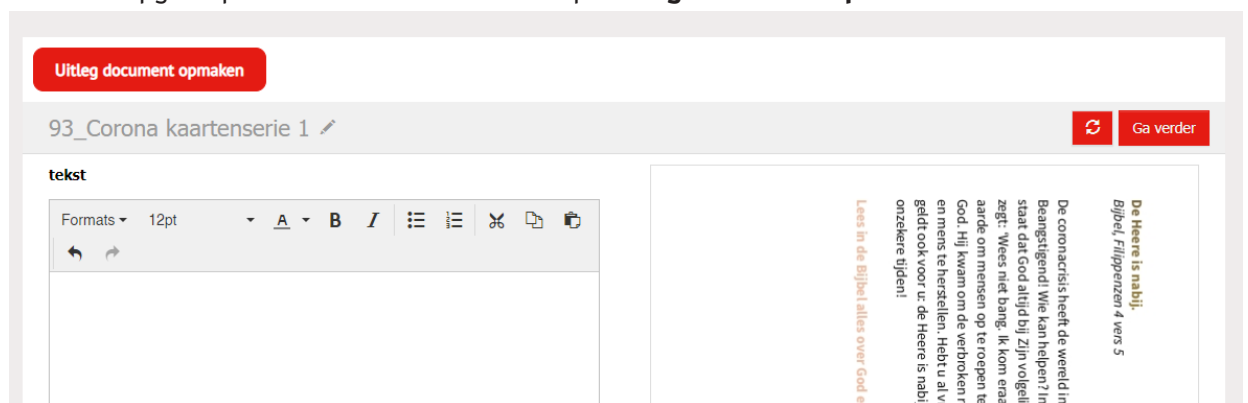
Prijs (excl. btw): € 35,45

[Product opmaken](#)

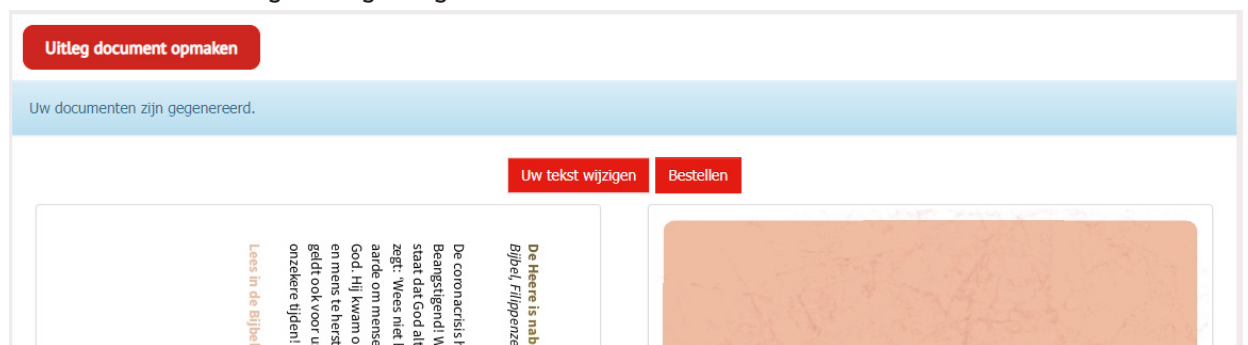


## Stap 5. Eigen tekst toevoegen

De eerste keer dat u de opmaak tool start, zal u een uitleg krijgen van de knoppen. Deze kan nog een keer opgeroepen worden met de rode knop **'Uitleg document opmaken'**.



Als u tevreden bent kunt u verder gaan met de knop **'Ga verder'**. U krijgt dan nogmaals de voor en achterkant van de folder te zien. Als u tevreden bent kunt u op **'Bestellen'** klikken. De folder wordt dan aan de winkelwagen toegevoegd.



Rond uw bestelling af of maak nog een folder op.